

**Studie zur
Vergütung der Vorstände
in den DAX-Unternehmen
im Geschäftsjahr 2022**

Billigung des Vergütungssystems – Analyse der Zustimmungsqoten im DAX*

<i>Gesellschaft</i>	2010	2011	2012	2013	2014	2015	2016	2017	2018	2019	2020	2021	2022	2023
Adidas	89,96	---	89,50	---	---	77,47	---	---	70,18	---	---	83,41	---	---
Allianz	86,20	---	---	---	---	---	---	---	---	92,11	---	87,14	---	---
BASF	98,36	---	---	---	---	---	---	---	79,57	---	92,69	---	---	---
Bayer	95,25	---	---	---	---	---	81,10	---	---	---	94,02	---	---	---
Beiersdorf	99,07	97,88	99,22	94,75	---	---	---	77,29	---	---	---	87,02	---	---
BMW	97,66	95,83	95,45	---	96,56	---	---	---	78,69	---	---	91,60	---	---
Brenntag	99,54	---	---	---	---	99,32	92,49	---	---	---	---	91,62	---	94,11
Commerzbank	96,97	---	---	---	---	98,36	---	---	---	---	76,45	---	84,60	---
Continental	97,09	---	---	---	98,23	---	---	80,91	---	---	97,41	---	---	---
Covestro	---	---	---	---	---	---	91,12	---	---	---	---	91,66	88,75	91,73
Daimler Truck	---	---	---	---	---	---	---	---	---	---	---	---	96,20	96,62
Deutsche Bank	58,06	---	94,25	88,71	---	---	48,07	96,79	---	---	---	97,76	---	---
Deutsche Börse	52,77	---	---	---	---	---	84,19	---	---	---	65,45	94,97	---	---
Deutsche Post	98,27	---	---	---	---	---	---	---	88,56	---	---	93,39	---	---
Deutsche Telekom	95,91	---	---	---	---	---	---	---	---	---	---	72,70	94,46	---
E.ON	95,88	96,00	---	90,65	---	---	91,14	---	---	---	---	92,56	---	---
Fresenius	99,51	---	97,00	96,39	---	---	---	---	62,99	---	---	92,23	---	93,01
Hannover Rück	**	---	86,16	---	---	---	---	---	---	---	---	85,54	---	---
Heidelberg Cement	45,82	96,04	---	---	97,59	---	---	---	---	93,37	---	92,21	---	---
Henkel	99,93	---	---	---	---	99,46	---	---	---	---	98,86	98,50	---	98,04
Infineon	---	93,25	---	76,98	---	---	---	---	---	---	---	93,54	---	87,70

<i>Gesellschaft</i>	<i>2010</i>	<i>2011</i>	<i>2012</i>	<i>2013</i>	<i>2014</i>	<i>2015</i>	<i>2016</i>	<i>2017</i>	<i>2018</i>	<i>2019</i>	<i>2020</i>	<i>2021</i>	<i>2022</i>	<i>2023</i>
Mercedes-Benz	95,97	97,38	---	---	96,82	---	---	---	---	97,87	95,33	---	---	91,00
Merck	---	70,30	86,73	---	---	---	---	46,04	92,73	---	---	87,08	---	---
MTU	97,91	---	---	---	---	---	---	---	91,02	---	---	91,70	---	---
Munich RE	98,33	89,79	89,81	95,41	92,43	90,19	84,75	34,29	92,03	---	---	86,25	---	---
Porsche	---	---	---	---	---	---	---	---	---	---	---	---	---	100,00
Porsche Automobil Holding	---	---	---	---	---	---	---	---	---	---	---	100,00	---	---
Rheinmetall	---	96,66	---	---	---	---	---	---	---	---	43,14	92,61	---	---
RWE	96,14	---	---	74,03	96,10	---	---	81,25	---	---	---	93,19	---	---
SAP	97,54	---	65,85	---	---	---	54,69	---	90,05	---	78,42	---	---	92,80
Sartorius	99,98	---	---	---	---	---	---	---	---	---	---	99,92	99,53	99,26
Siemens	89,65	96,70	---	---	93,89	92,79	---	---	---	---	94,51	---	---	---
Siemens Energy	---	---	---	---	---	---	---	---	---	---	---	96,70	---	---
Siemens Healthineers	---	---	---	---	---	---	---	---	---	---	---	98,91	---	---
Symrise	98,94	98,81	56,21	93,88	94,47	92,96	---	---	---	---	---	83,35	87,61	---
Volkswagen	99,44	---	---	---	---	---	---	80,96	---	---	---	99,61	---	98,82
Vonovia	---	---	---	---	99,05	---	---	---	---	---	---	87,75	---	---
Zalando	---	---	---	---	---	---	---	---	69,12	---	---	72,27	---	---
Ø DAX	91,54	93,51	86,02	88,85	96,13	92,94	78,44	71,08	81,49	94,45	83,63	90,87	91,86	94,83

* unberücksichtigt: Airbus, Qiagen

** Abstimmungsergebnisse nicht verfügbar

Billigung des Vergütungsberichts – Analyse der Zustimmungsqoten im DAX*

<i>Gesellschaft</i>	<i>2022</i>	<i>2023</i>	<i>Gesellschaft</i>	<i>2022</i>	<i>2023</i>
Adidas	91,79	67,90	Henkel	94,43	93,52
Allianz	86,70	82,94	Infineon	---	92,57
BASF	94,42	94,72	Mercedes-Benz	90,24	86,23
Bayer	24,11	52,33	Merck	84,73	84,63
Beiersdorf	72,96	75,99	MTU	76,86	73,53
BMW	90,29	94,14	Munich RE	86,65	88,52
Brenntag	85,32	89,22	Porsche	---	100,00
Commerzbank	59,85	85,81	Porsche Automobil Holding	100,00	100,00
Continental	68,29	95,50	Rheinmetall	91,09	96,27
Covestro	92,57	92,96	RWE	92,77	92,81
Daimler Truck	98,08	96,00	SAP	85,32	85,25
Deutsche Bank	88,03	89,07	Sartorius	99,56	99,30
Deutsche Börse	95,93	91,69	Siemens	91,70	92,09
Deutsche Post	87,76	93,35	Siemens Energy	97,30	96,68
Deutsche Telekom	82,39	84,46	Siemens Healthineers	98,95	98,66
E.ON	89,25	90,61	Symrise	52,92	89,93
Fresenius	90,47	89,19	Volkswagen	99,78	98,47
Hannover Rück	77,40	90,84	Vonovia	84,42	79,94
Heidelberg Cement	94,16	91,06	Zalando	60,28	55,82
			Ø DAX	84,91	88,21

* unberücksichtigt: Airbus, Qiagen

Struktur und Entwicklung der durchschnittlichen Vorstandsvergütung (inkl. Vorsitzende) im DAX nach Vergütungskomponenten in 2021 und 2022 in TEURO

Gesellschaft	Ø -Fixvergütung pro Vorstand inkl. Vorsitzende [T€]		Veränderung in %	Ø -kurzfristige variable Vergütung pro Vorstand inkl. Vorsitzende [T€]		Veränderung in %	Ø -langfristige variable Vergütung pro Vorstand inkl. Vorsitzende [T€]		Veränderung in %	Ø -Gesamtvergütung pro Vorstand inkl. Vorsitzende (ohne Pensionen) [T€]		Veränderung in %
	2021	2022		2021	2022		2021	2022		2021	2022	
Adidas	1.100	1.131	2,8%	1.089	0	-100,0%	2.364	0	-100,0%	4.553	1.131	-75,2%
Airbus	1.382	1.518	9,8%	2.241	2.042	-8,9%	1.350	1.485	10,0%	4.973	5.045	1,4%
Allianz	1.097	1.078	-1,7%	947	1.040	9,8%	1.702	1.871	9,9%	3.747	3.989	6,5%
BASF	1.169	1.229	5,1%	2.386	1.295	-45,7%	1.788	1.710	-4,3%	5.344	4.234	-20,8%
BMW	1.143	1.139	-0,3%	1.686	1.647	-2,3%	1.823	1.723	-5,5%	4.651	4.509	-3,1%
Bayer	1.357	1.226	-9,6%	1.879	1.213	-35,4%	1.468	1.689	15,1%	4.705	4.129	-12,2%
Beiersdorf	769	738	-4,0%	514	578	12,4%	1.054	978	-7,2%	2.337	2.294	-1,8%
Brenntag	858	840	-2,2%	1.116	1.089	-2,4%	750	608	-18,9%	2.724	2.537	-6,9%
Commerzbank	1.337	1.262	-5,6%	265	340	28,4%	390	509	30,4%	1.992	2.111	6,0%
Continental	984	950	-3,5%	1.108	186	-83,2%	1.579	1.510	-4,4%	3.671	2.646	-27,9%
Covestro	827	843	1,9%	1.905	0	-100,0%	1.038	1.061	2,2%	3.769	1.904	-49,5%
Daimler Truck	372	934	151,2%	494	1.116	125,9%	0	950	k.A.	866	3.000	246,4%
Deutsche Bank	2.890	2.913	0,8%	0	0	k.A.	3.991	3.895	-2,4%	6.881	6.808	-1,1%
Deutsche Börse	860	860	0,0%	904	1.126	24,6%	1.304	1.304	0,0%	3.068	3.290	7,2%
Deutsche Post	1.080	1.071	-0,8%	512	498	-2,8%	1.459	1.348	-7,6%	3.051	2.917	-4,4%
Deutsche Telekom	1.173	1.211	3,2%	1.356	1.272	-6,2%	1.344	1.416	5,4%	3.874	3.900	0,7%
E.ON	849	1.413	66,5%	1.414	1.337	-5,4%	914	1.551	69,7%	3.177	4.302	35,4%
Fresenius	1.096	1.326	21,0%	1.011	610	-39,6%	1.446	758	-47,6%	3.552	2.695	-24,1%
Hannover Rück	542	552	1,8%	416	501	20,3%	625	751	20,1%	1.583	1.803	13,9%
Heidelberg Cement	1.041	1.010	-3,0%	1.386	1.096	-20,9%	1.197	1.070	-10,6%	3.624	3.177	-12,3%
Henkel	958	1.056	10,3%	2.030	1.821	-10,3%	1.786	1.725	-3,4%	4.775	4.603	-3,6%
Infineon	913	1.007	10,3%	767	1.235	61,0%	1.029	641	-37,7%	2.709	2.883	6,4%
MTU	645	718	11,4%	895	1.002	11,9%	826	724	-12,3%	2.366	2.444	3,3%
Mercedes-Benz	1.100	1.115	1,3%	1.405	1.407	0,2%	1.220	1.238	1,4%	3.726	3.760	0,9%

Gesellschaft	Ø -Fixvergütung pro Vorstand inkl. Vorsitzende [T€]			Ø -kurzfristige variable Vergütung pro Vorstand inkl. Vorsitzende [T€]			Ø -langfristige variable Vergütung pro Vorstand inkl. Vorsitzende [T€]			Ø -Gesamtvergütung pro Vorstand inkl. Vorsitzende (ohne Pensionen) [T€]		
	2021	2022	Veränderung in %	2021	2022	Veränderung in %	2021	2022	Veränderung in %	2021	2022	Veränderung in %
Merck	1.329	1.293	-2,7%	0	0	k.A.	5.033	5.379	6,9%	6.362	6.672	4,9%
Munich RE	1.424	1.596	12,1%	526	523	-0,6%	974	1.016	4,4%	2.924	3.136	7,2%
Porsche*	-	709	k.A.	-	850	k.A.	-	1.104	k.A.	-	2.663	k.A.
Porsche Automobil Holding	662	742	12,1%	151	283	87,4%	227	424	86,9%	1.040	1.449	39,4%
Qiagen	694	751	8,2%	656	831	26,7%	6.138	4.266	-30,5%	7.488	5.848	-21,9%
Rheinmetall	988	872	-16,3%	995	742	-25,4%	958	972	1,5%	2.940	2.542	-13,5%
RWE	1.149	882	-23,2%	1.201	1.536	27,9%	1.472	1.327	-9,9%	3.823	3.745	-2,0%
SAP	843	905	7,3%	1.810	808	-55,4%	3.101	2.854	-8,0%	5.755	4.566	-20,7%
Sartorius	615	656	6,6%	440	278	-36,9%	369	474	28,3%	1.424	1.407	-1,2%
Siemens	1.544	1.529	-1,0%	2.008	1.676	-16,5%	1.840	1.746	-5,1%	5.392	4.951	-8,2%
Siemens Energy	1.365	929	-31,9%	739	866	17,2%	1.200	951	-20,8%	3.303	2.746	-16,9%
Siemens Healthineers	1.434	977	-31,9%	1.185	567	-52,1%	1.010	1.048	3,8%	3.628	2.593	-28,5%
Symrise	769	792	3,0%	785	485	-38,2%	516	867	68,0%	2.070	2.144	3,6%
Volkswagen	1.707	1.708	0,0%	2.695	2.041	-24,3%	2.054	1.463	-28,8%	6.456	5.211	-19,3%
Vonovia	1.030	1.155	12,1%	567	514	-9,4%	1.331	1.429	7,3%	2.928	3.097	5,8%
Zalando	371	432	16,5%	0	0	k.A.	698	377	-45,9%	1.070	810	-24,3%
Median DAX	1.041	1.009	-3,1%	995	841	-15,5%	1.304	1.171	-10,2%	3.624	3.049	-15,9%
Ø DAX	1.063	1.076	1,2%	1.064	861	-19,0%	1.522	1.405	-7,7%	3.649	3.342	-8,4%

* Aufgrund des IPO in 2022 sind Vorjahreswerte nicht vorhanden.

Durchschnittliche Gesamtvergütung in 2022 (inkl. Vorstandsvorsitzende) im DAX im Vergleich zu den durchschnittlichen Personalaufwendungen pro Mitarbeiter

Gesellschaft	Ø Gesamtvergütung [T€]	Ø Personalaufwand pro MA [T€]	Vertikalität
Volkswagen	5.211	73	72
Merck	6.672	103	65
Henkel	4.603	73	63
Deutsche Post	2.917	47	62
Qiagen	5.848	95	62
Vonovia	3.097	54	57
Siemens	4.951	87	57
Deutsche Bank	6.808	121	56
E.ON	4.302	79	55
Continental	2.646	51	52
Heidelberg Cement	3.177	63	51
Airbus	5.045	102	50
Fresenius	2.695	55	49
BMW	4.509	93	48
Allianz	3.989	88	45
Deutsche Telekom	3.900	92	43
Daimler Truck	3.000	72	42
BASF	4.234	102	41
Infineon	2.883	74	39
Mercedes-Benz	3.760	98	38
Bayer	4.129	124	33
Brenntag	2.537	79	32
Munich RE	3.136	101	31
Siemens Energy	2.746	90	30
SAP	4.566	154	30
Rheinmetall	2.542	87	29
MTU	2.444	85	29
Symrise	2.144	75	28
Beiersdorf	2.294	82	28
Siemens Healthineers	2.593	99	26
Adidas	1.131	48	23
Commerz-bank	2.111	90	23
RWE	3.745	171	22
Porsche	2.663	134	20
Sartorius	1.407	71	20
Deutsche Börse	3.290	172	19
Covestro	1.904	111	17
Hannover Rück	1.803	115	16
Zalando	810	59	14
Porsche Automobil Holding	1.449	447	3
Ø DAX			38

Gesamtvergütung der Vorstandsvorsitzenden im DAX in 2022 in TEURO

Rang	Vorstandsvorsitzender	Gesellschaft	Fixe Barvergütung [T€]	Kurzfristige variable Vergütung [T€]	Langfristige variable Vergütung [T€]	Gesamtvergütung [T€]
1	Christian Sewing	Deutsche Bank	3.816	0	5.334	9.150
2	Dr. Oliver Blume (MdV seit 13.04.2018, VV seit 01.09.2022)	Volkswagen	1.878	3.139	3.830	8.847
3	Belén Garijo Lopez	Merck	1.591	0	6.690	8.281
4	Prof. Oliver Zipse	BMW	1.967	2.930	3.020	7.916
5	Christian Klein	SAP	1.114	1.163	5.500	7.776
6	Oliver Bäte	Allianz	1.926	1.947	3.504	7.377
7	Timotheus Höttges	Deutsche Telekom	1.985	2.558	2.797	7.339
8	Dr. Roland Busch	Siemens	1.881	2.479	2.954	7.314
9	Thierry Bernard	Qiagen	936	1.077	5.185	7.198
10	Leonhard Birnbaum	E.ON	2.074	2.167	2.555	6.796
11	Dr. Martin Brudermüller	BASF	1.651	2.120	2.800	6.571
12	Werner Baumann	Bayer	1.840	1.861	2.840	6.541
13	Ola Källenius	Mercedes-Benz	1.734	2.496	2.200	6.430
14	Carsten Knobel	Henkel	1.231	2.538	2.625	6.394
15	Dr. Dominik von Achten	Heidelberg Cement	1.480	2.394	2.263	6.137
16	Dr. Theodor Weimer	Deutsche Börse	1.561	2.053	2.400	6.014
17	Dr. Frank Appel	Deutsche Post	2.107	1.017	2.885	6.008
18	Dr. Markus Krebber	RWE	1.279	2.250	1.950	5.479
19	Martin Daum	Daimler Truck	1.389	1.950	1.900	5.239
20	Guillaume Faury	Airbus	1.518	2.042	1.485	5.045
21	Dr. Joachim Wenning	Munich RE	2.467	873	1.698	5.038
22	Dr. Christian Bruch	Siemens Energy	1.535	1.489	1.920	4.944
23	Dr. Bernhard Montag	Siemens Healthineers	1.402	1.074	2.420	4.896
24	Rolf Buch	Vonovia	1.331	771	2.580	4.683
25	Vincent Warnery	Beiersdorf	1.010	1.604	2.000	4.614
26	Dr. Christian Kohlpaintner	Brenntag	1.338	1.800	1.200	4.338

Rang	Vorstandsvorsitzender	Gesellschaft	Fixe Barvergütung [T€]	Kurzfristige variable Vergütung [T€]	Langfristige variable Vergütung [T€]	Gesamtvergütung [T€]
27	Nikolai Setzer	Continental	1.470	299	2.550	4.319
28	Armin Papperger	Rheinmetall	1.321	1.206	1.650	4.177
29	Michael Sen (MdV seit 01.04.2021, VV seit 01.10.2022)	Fresenius	1.247	841	1.794	3.882
30	Dr. Reiner Winkler	MTU	1.021	1.643	1.172	3.835
31	Jochen Hanebeck (MdV seit 01.07.2016, VV seit 01.04.2022)	Infineon	1.160	1.539	1.085	3.784
32	Dr. Manfred Knof	Commerzbank	2.030	606	908	3.544
33	Dr. Markus Steilemann	Covestro	1.273	0	1.620	2.893
34	Dr. Heinz-Jürgen Bertram	Symrise	924	672	1.200	2.796
35	Jean-Jacques Henchoz	Hannover Rück	854	759	1.138	2.751
36	Kasper Rorsted (VV bis 11.11.2022, danach bis Ende des Jahres nur eine Interimslösung)	Adidas	1.964	0	0	1.964
37	Dr. Joachim Kreuzburg	Sartorius	1.015	442	651	2.108
38	Hans Dieter Pötsch	Porsche Automobil Holding	1.050	330	495	1.875
39	Dr. Oliver Blume	Porsche	0	0	530	530
40	David Schneider, Robert Gentz*	Zalando	78	0	0	78
	Median DAX		1.436	1.348	2.100	5.041
	Ø DAX		1.494	1.353	2.283	5.130

* Die bei Zalando ausgewiesene Vergütung ist ein Durchschnittswert der Co-Vorstandsvorsitzenden. Zalando wird seit 01.06.2021 von zwei Co-CEOs geleitet (bis 01.06.2021: drei Co-CEOs).

Gesamtvergütung der Finanzvorstände im DAX in 2022 in TEURO

<i>Rang</i>	<i>Finanzvorstand</i>	<i>Gesellschaft</i>	<i>Fixe Barvergütung [T€]</i>	<i>Kurzfristige variable Vergütung [T€]</i>	<i>Langfristige variable Vergütung [T€]</i>	<i>Gesamtvergütung [T€]</i>
1	James von Moltke	Deutsche Bank	3.292	0	4.174	7.466
2	Dr. Marcus Kuhnert	Merck	1.226	0	4.393	5.619
3	Dr. Arno Antlitz	Volkswagen	1.601	2.213	1.800	5.613
4	Prof. Dr. Ralf P. Thomas	Siemens	1.160	1.524	2.000	4.684
5	Roland Sackers	Qiagen	566	585	3.347	4.498
6	Dr. Hans-Ulrich Engel	BASF	1.141	1.410	1.862	4.413
7	Luka Mucic	SAP	767	704	2.900	4.371
8	Dr. Nicolas Peter	BMW	1.081	1.604	1.645	4.330
9	Marco Swoboda	Henkel	875	1.450	1.500	3.825
10	Giulio Terzariol	Allianz	1.005	968	1.742	3.715
11	Dr. Marc Spieker	E.ON	1.212	1.130	1.300	3.642
12	Wolfgang Nickl	Bayer	1.037	1.053	1.440	3.530
13	Dr. Christoph Jurecka	Munich RE	1.726	610	1.187	3.523
14	Dr. Christian Illek	Deutsche Telekom	1.142	1.162	1.216	3.521
15	Lutz Meschke	Porsche	1.736	723	957	3.415
16	Harald Wilhelm	Mercedes-Benz	915	1.275	1.100	3.290
17	Dr. Sven Schneider	Infineon	903	1.307	772	2.982
18	Dr. Michael Müller	RWE	693	1.179	1.015	2.887
19	Melanie Kreis	Deutsche Post	999	484	1.369	2.853
20	Gregor Pottmeyer	Deutsche Börse	756	966	1.120	2.842
21	Philip Grosse	Vonovia	1.283	401	1.025	2.709
22	Jochen Goetz	Daimler Truck	745	975	900	2.620
23	Dr. Sandra Dembeck (MdV und FV seit 01.03.2022)	Zalando	497	0	2.070	2.567
24	Dr. Jochen Schmitz	Siemens Healthineers	876	562	1.000	2.438
25	Maria Ferraro	Siemens Energy	756	715	960	2.431
26	Katja Dürrfeld	Continental	822	140	1.250	2.212

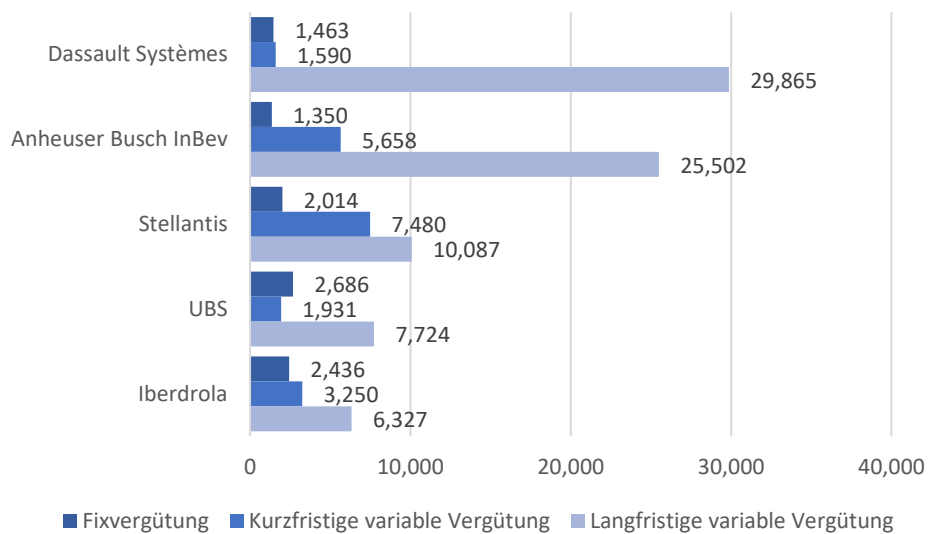
Rang	Finanzvorstand	Gesellschaft	Fixe Barvergütung [T€]	Kurzfristige variable Vergütung [T€]	Langfristige variable Vergütung [T€]	Gesamtvergütung [T€]
27	René Aldach	Heidelberg Cement	613	782	750	2.145
28	Dr. Bettina Orlopp	Commerzbank	1.313	325	488	2.126
29	Peter Kameritsch	MTU	610	788	575	1.973
30	Dr. Kristin Neumann (MdV und FV seit 01.04.2022)	Brenntag	584	833	500	1.917
31	Dr. Thomas Toepfer	Covestro	788	0	991	1.779
32	Olaf Klinger	Symrise	550	392	700	1.642
33	Clemens Jungsthöfel	Hannover Rück	439	427	641	1.507
34	Dr. Johannes Lattwein (MdV und FV seit 01.02.2022)	Porsche Automobil Holding	657	308	462	1.427
35	Astrid Hermann	Beiersdorf	510	447	434	1.391
36	Rainer Lehmann	Sartorius	584	212	403	1.199
37	Harm Ohlmeyer	Adidas	937	0	0	937
38	Sara Hennicken (MdV und FV seit 01.09.2022)	Fresenius	239	108	267	614
39	Dagmar Steinert (MdV und FV seit 01.12.2022)	Rheinmetall	56	49	69	174
	Median DAX		875	704	1.025	2.842
	Ø DAX		976	738	1.311	3.025

* Die Vergütung des CFO von Airbus, Dominik Asam, wird nicht veröffentlicht.

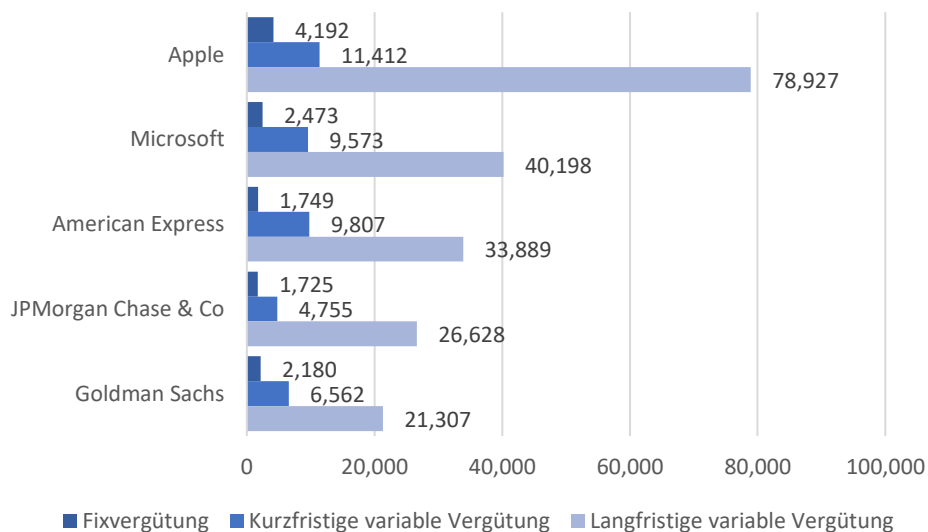
Durchschnittliche Gesamtvergütung der Vorstandsvorsitzenden in DJIA, EuroStoxx 50, SMI, CAC40 und DAX in 2022 in TEURO

CEO Vergütung 2022	Fixvergütung [T€]	Kurzfristige variable Vergütung [T€]	Langfristige variable Vergütung [T€]	Gesamtvergütung [T€]
Durchschnitt DJIA	1.956	4.389	18.541	24.885
Durchschnitt EuroStoxx 50 ex-DE	1.741	2.127	3.599	7.466
Durchschnitt EuroStoxx 50	1.755	2.028	3.321	7.104
Durchschnitt SMI	1.835	1.562	3.717	7.114
Durchschnitt CAC40	1.364	1.842	3.267	6.473
Durchschnitt DAX	1.494	1.353	2.283	5.130

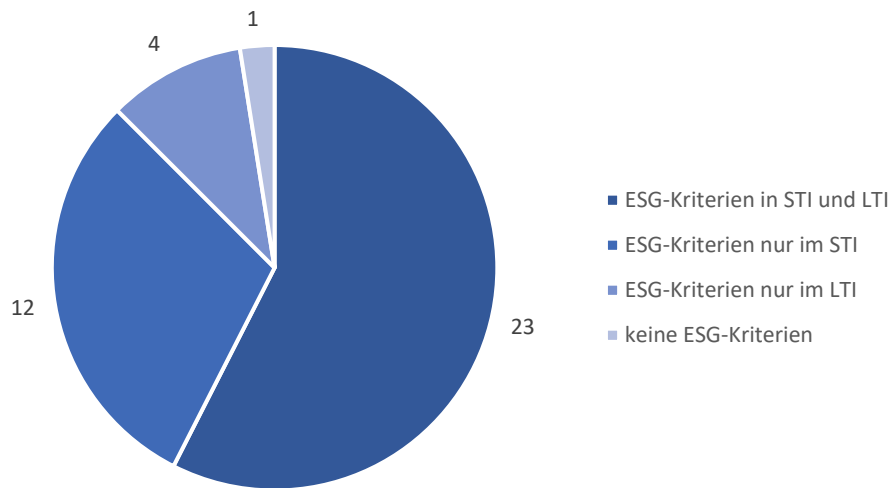
Vergütungskomponenten der fünf Top-Verdiener der Vorstandsvorsitzenden in EuroStoxx 50, SMI, CAC40 und DAX in 2022 in TEURO



Vergütungskomponenten der fünf Top-Verdiener der Vorstandsvorsitzenden im DJIA in 2022 in TEURO



ESG-Kriterien in den variablen Vergütungskomponenten im DAX in 2022



Abdeckung der ESG-Kriterien im DAX in 2022

